

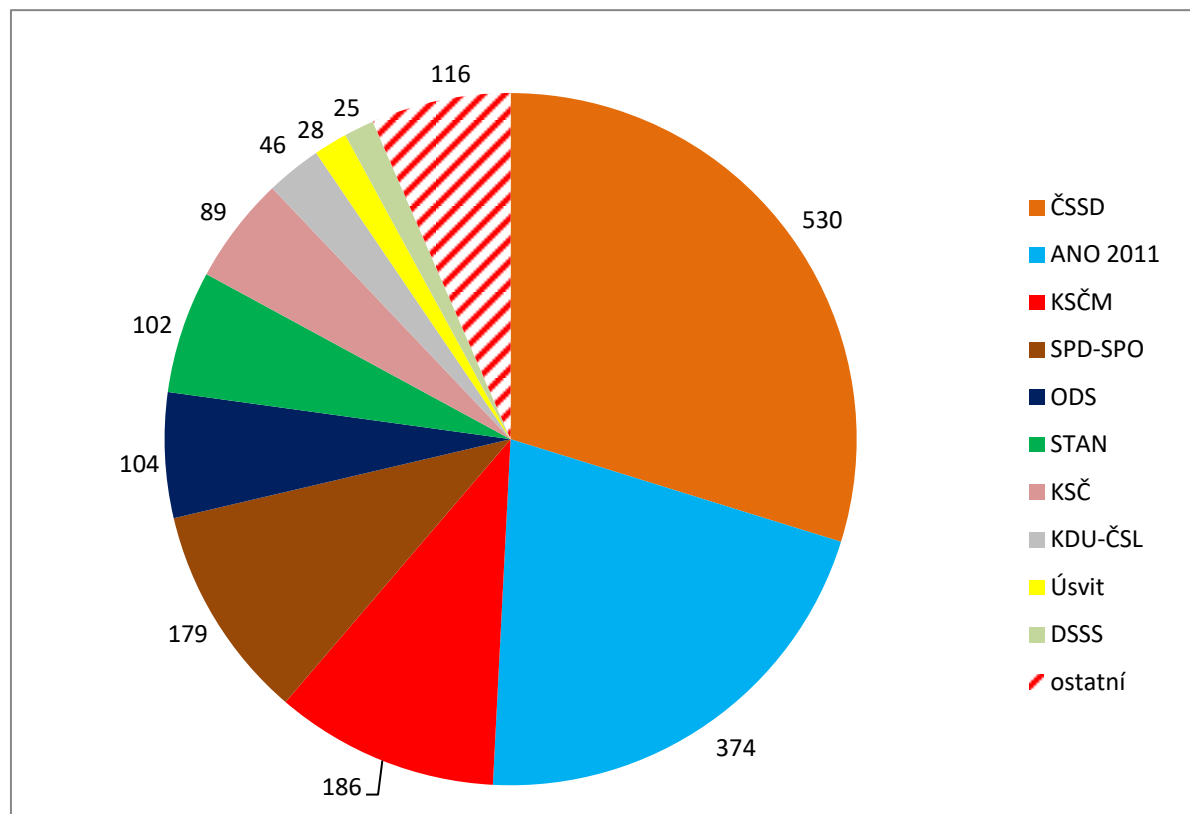
## Výsledky voleb do krajského zastupitelstva Moravskoslezského kraje v Rýmařově

### Rýmařov - celkové výsledky

Ve volebním obvodu bylo zapsáno celkem 7 010 oprávněných voličů, z nich svého práva využilo celkem 1 837 voličů, což představuje volební účast 26,21 %.

Výsledky hlasování:

	Počet hlasů	
	Celkem	v %
Česká str.sociálně demokrat.	530	29,79
ANO 2011	374	21,02
Komunistická str.Čech a Moravy	186	10,45
STAROSTOVÉ a nezávislí	179	10,06
Občanská demokratická strana	104	5,84
Křesť.demokr.unie-Čs.str.lid.	102	5,73
Koalice SPD a SPO	89	5
Česká pirátská strana	46	2,58
TOP 09	28	1,57
Úsvit s Blokem proti islamiz.	25	1,4
Komunistická str.Českosloven.	21	1,18
PRO REGION	20	1,12
NE ILEG.IMIGRACI-PEN.PRO LIDI	13	0,73
DSSS-Imigranty,islám nechceme!	12	0,67
Svobodní a Soukromníci	10	0,56
SPR-RSČ M.Sládka,Patrioti,HOZK	9	0,5
SPR-REP.STR.ČECH,MORAVY,SLEZ.	9	0,5
Moravané	7	0,39
NEZÁVISLÍ	7	0,39
Národní demokracie	5	0,28
Změna pro lidi	3	0,16
Volte Pr.Blok www.cibulka.net	0	0
Koruna Česká (monarch.strana)	0	0
Romská demokratická strana	0	0
Dobrá volba	0	0



### Nejvyšší počet preferenčních hlasů:

Ing. Jaroslav Kala (ČSSD) 316

Mgr. Marek Bocián (ČSSD) 163

Ing. Petr Klouda (STAN) 138

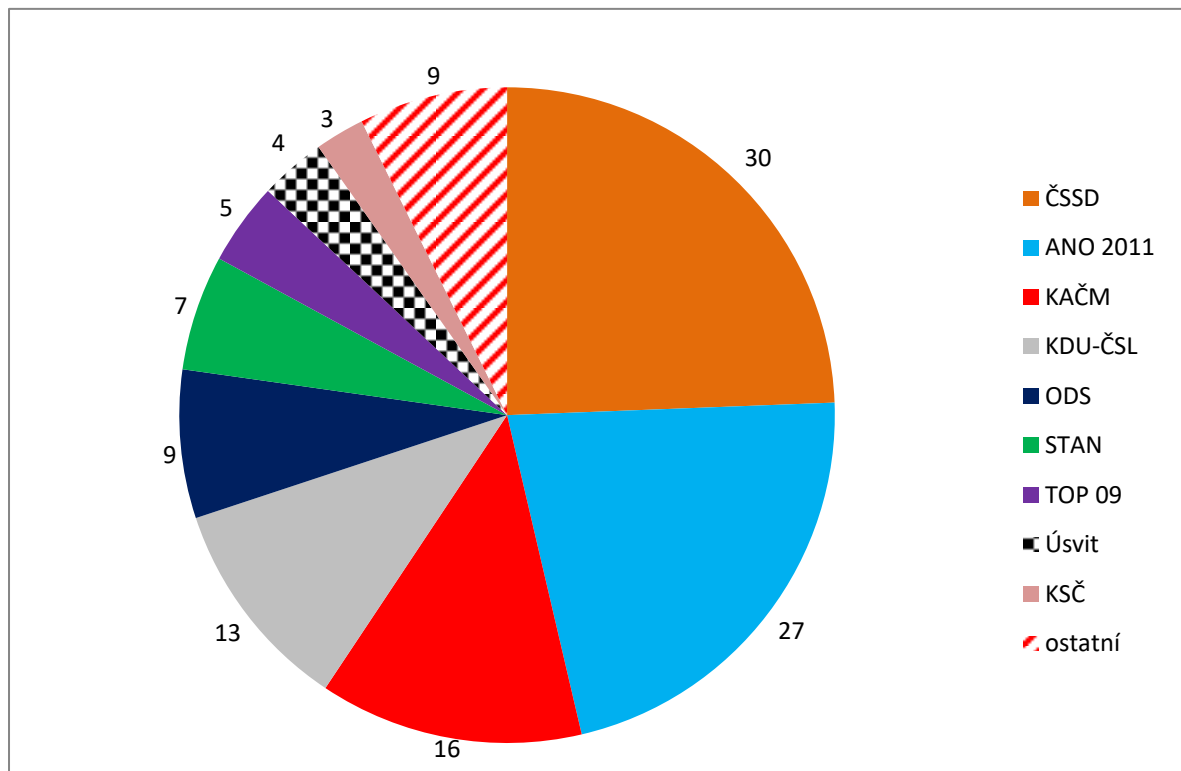
## Volební okrsek č. 1 (místnost bývalého osadního výboru v Janovicích, Opavská 45)

(voliči z místní části Janovice)

Ve volebním obvodu bylo zapsáno celkem 534 voličů, z nich svého volebního práva využilo celkem 128 voličů, což představuje volební účast 23,97 %.

Výsledky hlasování:

	Počet hlasů	
	Celkem	v %
Česká str.sociálně demokrat.	30	24,39
ANO 2011	27	21,95
Komunistická str.Čech a Moravy	16	13
Křesť.demokr.unie-Čs.str.lid.	13	10,56
Občanská demokratická strana	9	7,31
STAROSTOVÉ a nezávislí	7	5,69
TOP 09	5	4,06
Úsvit s Blokem proti islamiz.	4	3,25
Komunistická str.Českosloven.	3	2,43
Svobodní a Soukromníci	2	1,62
PRO REGION	2	1,62
Česká pirátská strana	2	1,62
Národní demokracie	1	0,81
DSSS-Imigranty,islám nechceme!	1	0,81
Koalice SPD a SPO	1	0,81
Volte Pr.Blok www.cibulka.net	0	0
Koruna Česká (monarch.strana)	0	0
Romská demokratická strana	0	0
Změna pro lidi	0	0
Moravané	0	0
Dobrá volba	0	0
NE ILEG.IMIGRACI-PEN.PRO LIDI	0	0
NEZÁVISLÍ	0	0
SPR-RSČ M.Sládka,Patrioti,HOZK	0	0
SPR-REP.STR.ČECH,MORAVY,SLEZ.	0	0



### Nejvyšší počet preferenčních hlasů:

Ing. Jaroslav Kala (ČSSD) 16

Mgr. Marek Bocián (ČSSD) 9

Vladimír Jedlička (ČSSD) 9

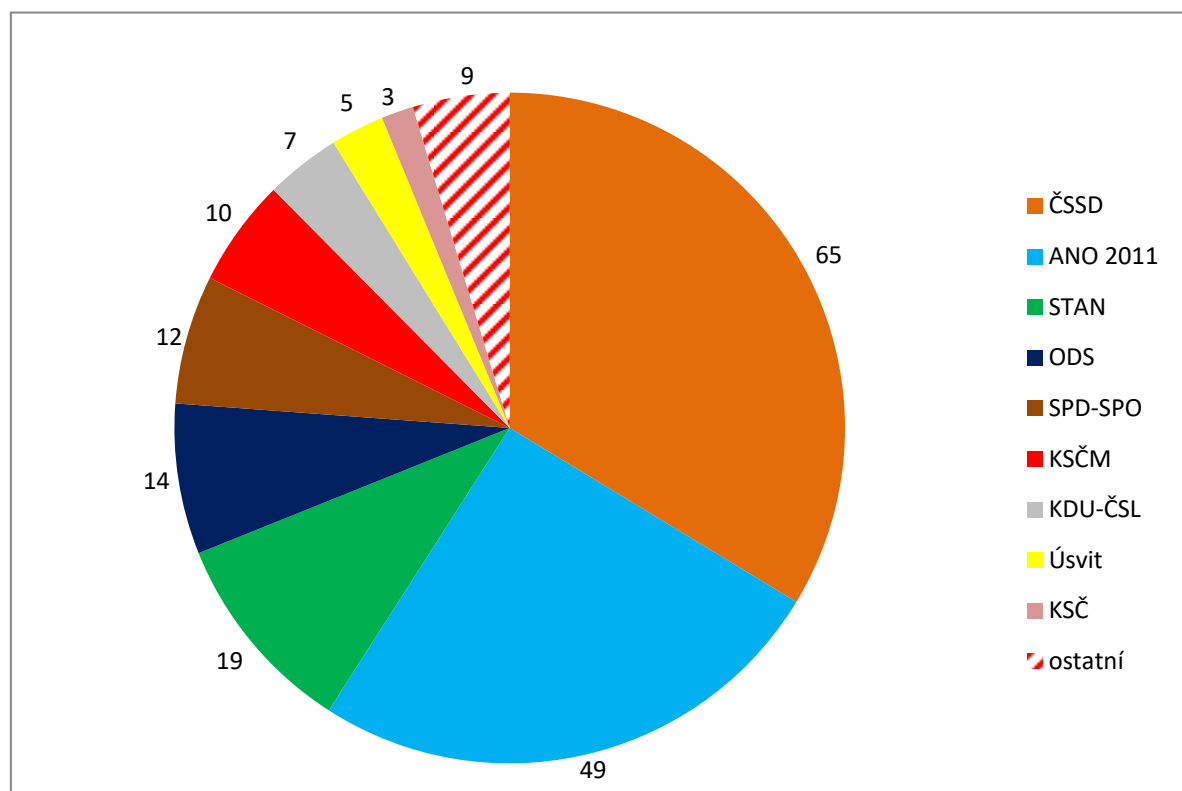
## Volební okrsek č. 2 (zasedací místnost Městských služeb, Palackého 11)

(voliči z ulic Javorová, Jesenická, Julia Fučíka, Karla Schinzela, Květná, Na Mokřinách, Národní - mimo 2,4,5,9,13 a 15, Palackého, Podolská)

Ve volebním obvodu bylo zapsáno celkem 679 oprávněných voličů, z nich svého práva využilo celkem 198 voličů, což představuje volební účast 29,16 %.

Výsledky hlasování:

	Počet hlasů	
	Celkem	v %
Česká str.sociálně demokrat.	65	33,67
ANO 2011	49	25,38
STAROSTOVÉ a nezávislí	19	9,84
Občanská demokratická strana	14	7,25
Koalice SPD a SPO	12	6,21
Komunistická str.Čech a Moravy	10	5,18
Křesť.demokr.unie-Čs.str.lid.	7	3,62
Úsvit s Blokem proti islamiz.	5	2,59
Komunistická str.Českosloven.	3	1,55
Česká pirátská strana	3	1,55
PRO REGION	2	1,03
Změna pro lidi	1	0,51
TOP 09	1	0,51
Svobodní a Soukromníci	1	0,51
NEZÁVISLÍ	1	0,51
Volte Pr.Blok www.cibulka.net	0	0
Koruna Česká (monarch.strana)	0	0
Romská demokratická strana	0	0
Národní demokracie	0	0
Moravané	0	0
Dobrá volba	0	0
NE ILEG.IMIGRACI-PEN.PRO LIDI	0	0
SPR-RSČ M.Sládka,Patrioti,HOZK	0	0
DSSS-Imigranty,islám nechceme!	0	0
SPR-REP.STR.ČECH,MORAVY,SLEZ.	0	0



### Nejvyšší počet preferenčních hlasů:

Ing. Jaroslav Kala (ČSSD) 38

Mgr. Marek Bocián ČSSD) 18

Ing. Petr Klouda (STAN) 11

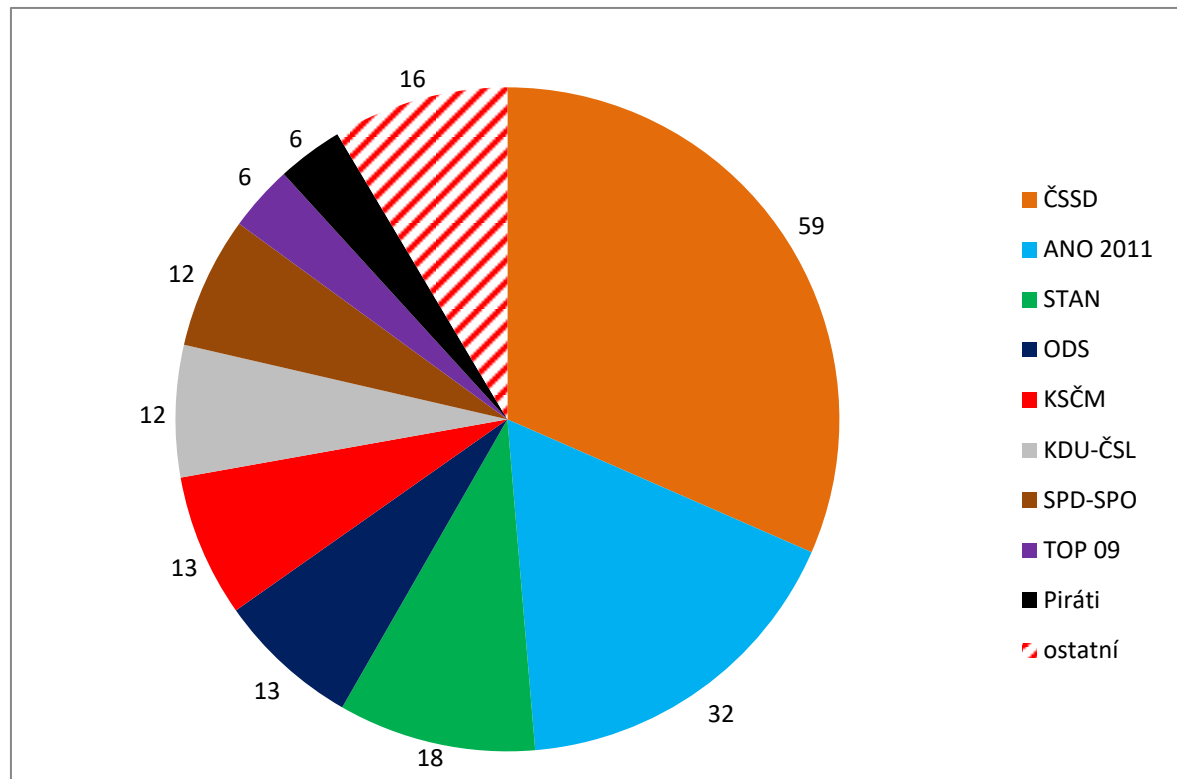
### Volební okrsek č. 3 (sál ZUŠ, Divadelní 383)

(voliči z ulic Bartákova, Čapkova, Divadelní, Havlíčkova, Jelínkova, Julia Sedláka, Sadová a Sokolovská)

Ve volebním obvodu bylo zapsáno celkem 837 oprávněných voličů, z nich svého práva využilo celkem 196 voličů, což představuje volební účast 23,42 %.

Výsledky hlasování:

	Počet hlasů	
	Celkem	v %
Česká str.sociálně demokrat.	59	31,55
ANO 2011	32	17,11
STAROSTOVÉ a nezávislí	18	9,62
Občanská demokratická strana	13	6,95
Komunistická str.Čech a Moravy	13	6,95
Křesť.demokr.unie-Čs.str.lid.	12	6,41
Koalice SPD a SPO	12	6,41
TOP 09	6	3,2
Česká pirátská strana	6	3,2
Komunistická str.Českosloven.	3	1,6
Úsvit s Blokem proti islamiz.	3	1,6
Moravané	3	1,6
PRO REGION	2	1,06
NE ILEG.IMIGRACI-PEN.PRO LIDI	1	0,53
NEZÁVISLÍ	1	0,53
SPR-RSČ M.Sládka,Patrioti,HOZK	1	0,53
DSSS-Imigranty,islám nechceme!	1	0,53
SPR-REP.STR.ČECH,MORAVY,SLEZ.	1	0,53
Volte Pr.Blok www.cibulka.net	0	0
Koruna Česká (monarch.strana)	0	0
Romská demokratická strana	0	0
Změna pro lidi	0	0
Národní demokracie	0	0
Dobrá volba	0	0
Svobodní a Soukromníci	0	0



Nejvyšší počet preferenčních hlasů:

Ing. Jaroslav Kala (ČSSD) 34

Ing. Petr Klouda (STAN) 16

Mgr. Marek Bocián (ČSSD) 16

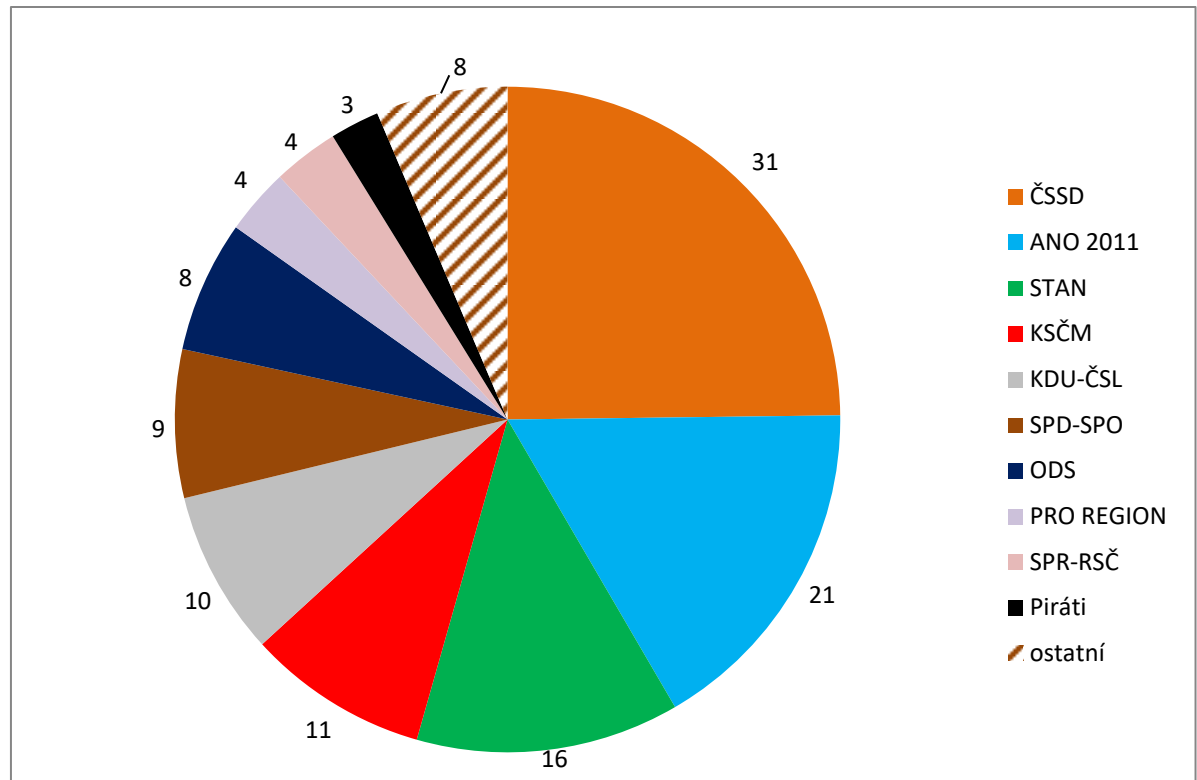
### Volební okrsek č. 4 (Základní škola, Školní náměstí)

(voliči z ulic Horní, Jungmanova, náměstí Míru, Národní 2,4,5,9,13 a 15, Příkopy a Národní)

Ve volebním obvodu bylo zapsáno celkem 821 oprávněných voličů, z nich svého práva využilo celkem 131 voličů, což představuje volební účast 15,96 %.

Výsledky hlasování:

	Počet hlasů	
	Celkem	v %
Česká str.sociálně demokrat.	31	24,8
ANO 2011	21	16,8
STAROSTOVÉ a nezávislí	16	12,8
Komunistická str.Čech a Moravy	11	8,8
Křesť.demokr.unie-Čs.str.lid.	10	8
Koalice SPD a SPO	9	7,2
Občanská demokratická strana	8	6,4
PRO REGION	4	3,2
SPR-RSČ M.Sládka,Patrioti,HOZK	4	3,2
Česká pirátská strana	3	2,4
Komunistická str.Českosloven.	2	1,6
TOP 09	2	1,6
DSSS-Imigranty,islám nechceme!	2	1,6
Úsvit s Blokem proti islamiz.	1	0,8
SPR-REP.STR.ČECH,MORAVY,SLEZ.	1	0,8
Volte Pr.Blok www.cibulka.net	0	0
Koruna Česká (monarch.strana)	0	0
Romská demokratická strana	0	0
Změna pro lidi	0	0
Národní demokracie	0	0
Moravané	0	0
Dobrá volba	0	0
Svobodní a Soukromníci	0	0
NE ILEG.IMIGRACI-PEN.PRO LIDI	0	0
NEZÁVISLÍ	0	0



#### Nejvyšší počet preferenčních hlasů:

Miroslav Novák (ČSSD) 28  
 Ing. Jaroslav Kala (ČSSD) 22  
 Ing. Jiří Martinek (ČSSD) 22

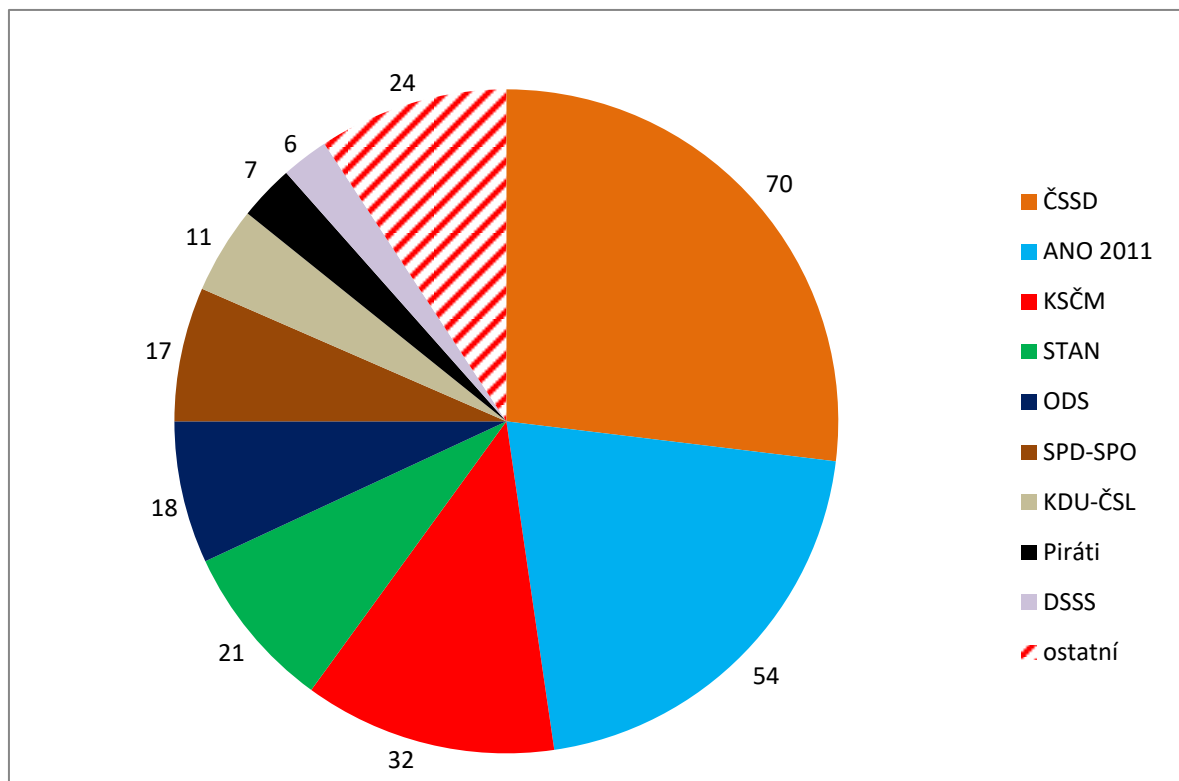
### Volební okrsek č. 5 (Základní škola, 1. máje 32)

(voliči z ulic Hornoměstská, Lidická a Větrná)

Ve volebním obvodu bylo zapsáno celkem 819 oprávněných voličů, z nich svého práva využilo celkem 267 voličů, což představuje volební účast 32,60 %.

Výsledky hlasování:

	Počet hlasů	
	Celkem	v %
Česká str.sociálně demokrat.	70	26,92
ANO 2011	54	20,76
Komunistická str.Čech a Moravy	32	12,3
STAROSTOVÉ a nezávislí	21	8,07
Občanská demokratická strana	18	6,92
Koalice SPD a SPO	17	6,53
Křesť.demokr.unie-Čs.str.lid.	11	4,23
Česká pirátská strana	7	2,69
DSSS-Imigranty,islám nechceme!	6	2,3
TOP 09	3	1,15
Úsvit s Blokem proti islamiz.	3	1,15
PRO REGION	3	1,15
NE ILEG.IMIGRACI-PEN.PRO LIDI	3	1,15
Komunistická str.Českosloven.	2	0,76
Moravané	2	0,76
NEZÁVISLÍ	2	0,76
SPR-RSČ M.Sládka,Patrioti,HOZK	2	0,76
SPR-REP.STR.ČECH,MORAVY,SLEZ.	2	0,76
Změna pro lidi	1	0,38
Národní demokracie	1	0,38
Volte Pr.Blok www.cibulka.net	0	0
Koruna Česká (monarch.strana)	0	0
Romská demokratická strana	0	0
Dobrá volba	0	0
Svobodní a Soukromníci	0	0



#### Nejvyšší počet preferenčních hlasů:

Ing. Jaroslav Kala (ČSSD) 32

Mgr. Marek Bocián (ČSSD) 17

Mgr. Bronislav Koňářík (KSČM) 15

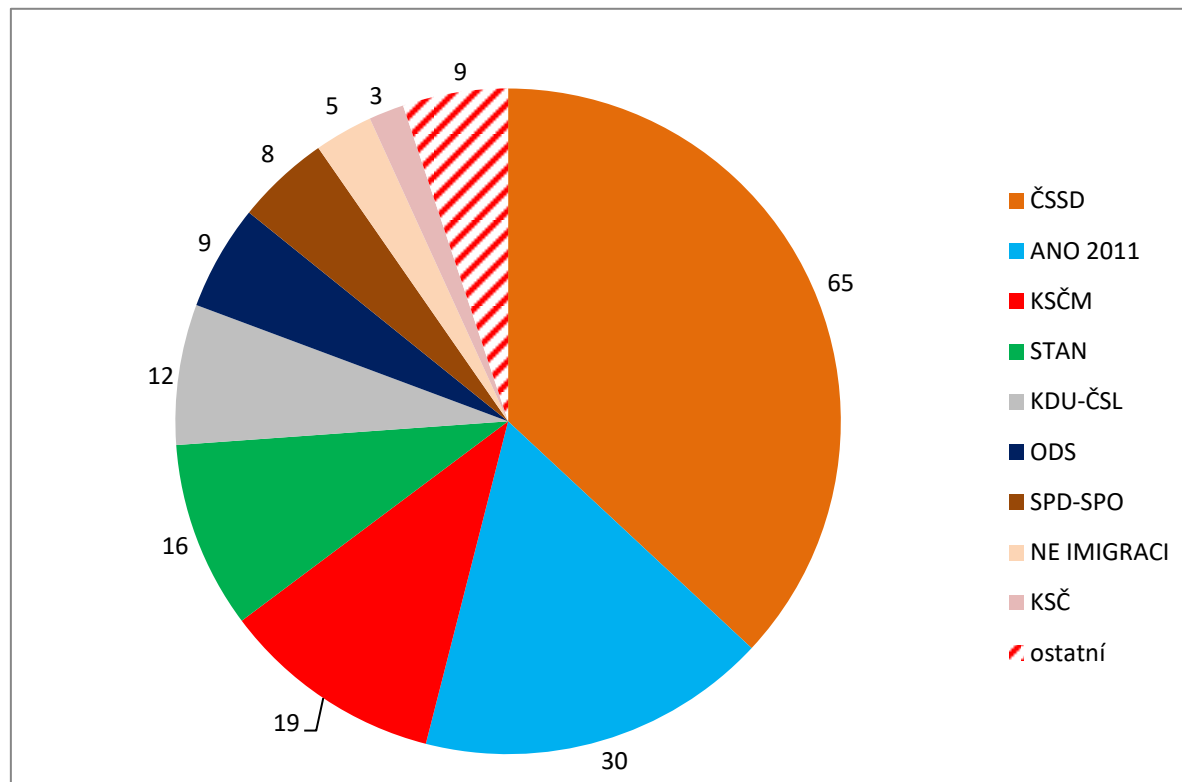
### Volební okrsek č. 6 (Městská knihovna Rýmařov, Sokolovská 25)

(voliči z ulic Nerudova, náměstí Svobody, Pivovarská, Radniční, 1. máje)

Ve volebním obvodu bylo zapsáno celkem 609 oprávněných voličů, z nich svého práva využilo celkem 185 voličů, což představuje volební účast 30,38 %.

Výsledky hlasování:

	Počet hlasů	
	Celkem	v %
Česká str.sociálně demokrat.	65	36,93
ANO 2011	30	17,04
Komunistická str.Čech a Moravy	19	10,79
STAROSTOVÉ a nezávislí	16	9,09
Křesť.demokr.unie-Čs.str.lid.	12	6,81
Občanská demokratická strana	9	5,11
Koalice SPD a SPO	8	4,54
NE ILEG.IMIGRACI-PEN.PRO LIDI	5	2,84
Komunistická str.Českosloven.	3	1,7
Úsvit s Blokem proti islamiz.	3	1,7
Česká pirátská strana	3	1,7
TOP 09	1	0,56
Národní demokracie	1	0,56
Moravané	1	0,56
Volte Pr.Blok www.cibulka.net	0	0
Koruna Česká (monarch.strana)	0	0
Romská demokratická strana	0	0
Změna pro lidi	0	0
Dobrá volba	0	0
Svobodní a Soukromníci	0	0
PRO REGION	0	0
NEZÁVISLÍ	0	0
SPR-RSČ M.Sládka,Patrioti,HOZK	0	0
DSSS-Imigranty,islám nechceme!	0	0
SPR-REP.STR.ČECH,MORAVY,SLEZ.	0	0



#### Nejvyšší počet preferenčních hlasů:

Ing. Jaroslav Kala (ČSSD) 35

Mgr. Marek Bocián (ČSSD) 26

Ing. Petr Klouda (STAN) 13

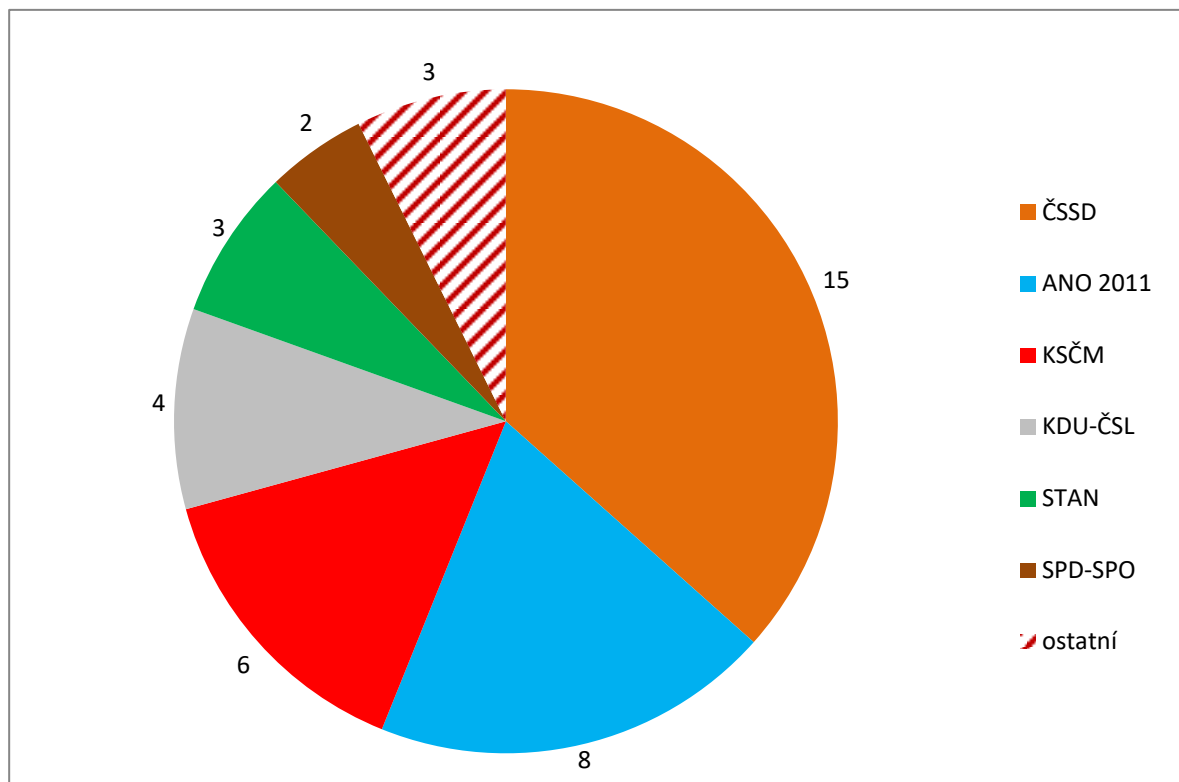
### Volební okrsek č. 7 (restaurace U Kchachika, Jamartice)

(voliči z místní části Jamartice)

Ve volebním obvodu bylo zapsáno celkem 176 oprávněných voličů, z nich svého práva využilo celkem 42 voličů, což představuje volební účast 23,86 %.

Výsledky hlasování:

	Počet hlasů	
	Celkem	v %
Česká str.sociálně demokrat.	15	36,58
ANO 2011	8	19,51
Komunistická str.Čech a Moravy	6	14,63
Křesť.demokr.unie-Čs.str.lid.	4	9,75
STAROSTOVÉ a nezávislí	3	7,31
Koalice SPD a SPO	2	4,87
Občanská demokratická strana	1	2,43
SPR-REP.STR.ČECH,MORAVY,SLEZ.	1	2,43
Česká pirátská strana	1	2,43
Volte Pr.Blok www.cibulka.net	0	0
Komunistická str.Českosloven.	0	0
Koruna Česká (monarch.strana)	0	0
Romská demokratická strana	0	0
Změna pro lidi	0	0
TOP 09	0	0
Národní demokracie	0	0
Úsvit s Blokem proti islamiz.	0	0
Moravané	0	0
Dobrá volba	0	0
Svobodní a Soukromníci	0	0
PRO REGION	0	0
NE ILEG.IMIGRACI-PEN.PRO LIDI	0	0
NEZÁVISLÍ	0	0
SPR-RSČ M.Sládka,Patrioti,HOZK	0	0
DSSS-Imigranty,islám nechceme!	0	0



#### Nejvyšší počet preferenčních hlasů:

Ing. Jaroslav Kala (ČSSD) 11

Ing. Petr Klouda (STAN) 3

Ing. Lenka Schreiberová (ČSSD) 2

Radek Vráblík (ČSSD) 2



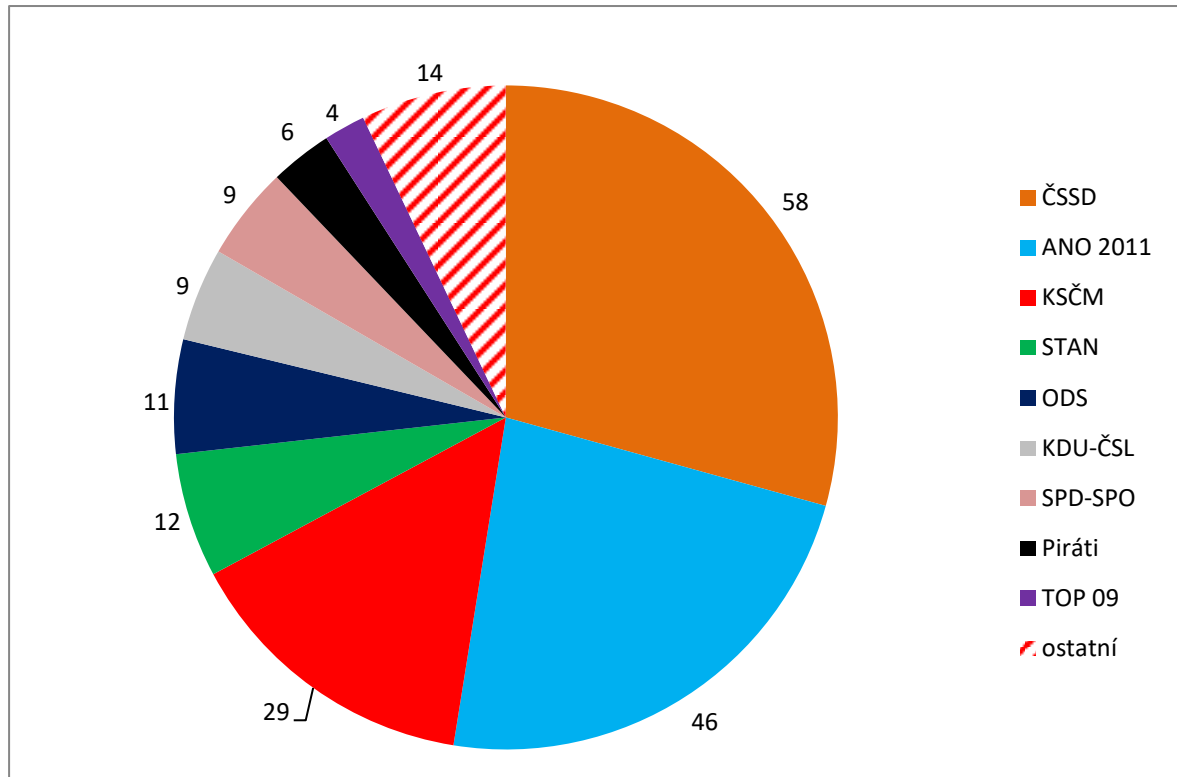
### Volební okrsek č. 8 (velký sál SVČ, Okružní 10)

(voliči z ulic Komenského, Luční, Na Stráni, Nová, Okružní, Polní, Revoluční 1-14, slunečná, Strálecká, Tomáše Matějky)

Ve volebním obvodu bylo zapsáno celkem 644 oprávněných voličů, z nich svého práva využilo celkem 203 voličů, což představuje volební účast 31,52 %.

Výsledky hlasování:

	Počet hlasů	
	Celkem	v %
Česká str.sociálně demokrat.	58	29,29
ANO 2011	46	23,23
Komunistická str.Čech a Moravy	29	14,64
STAROSTOVÉ a nezávislí	12	6,06
Občanská demokratická strana	11	5,55
Křesť.demokr.unie-Čs.str.lid.	9	4,54
Koalice SPD a SPO	9	4,54
Česká pirátská strana	6	3,03
TOP 09	4	2,02
Komunistická str.Českosloven.	3	1,51
Národní demokracie	2	1,01
Úsvit s Blokem proti islamiz.	2	1,01
Svobodní a Soukromníci	2	1,01
NE ILEG.IMIGRACI-PEN.PRO LIDI	2	1,01
Moravané	1	0,5
PRO REGION	1	0,5
DSSS-Imigranty,islám nechceme!	1	0,5
Volte Pr.Blok www.cibulka.net	0	0
Koruna Česká (monarch.strana)	0	0
Romská demokratická strana	0	0
Změna pro lidi	0	0
Dobrá volba	0	0
NEZÁVISLÍ	0	0
SPR-RSČ M.Sládka,Patrioti,HOZK	0	0
SPR-REP.STR.ČECH,MORAVY,SLEZ.	0	0



#### Nejvyšší počet preferenčních hlasů:

Miroslav Novák (ČSSD) 45

prof. Ing. Ivo Vondrák, CSc. (ANO 2011) 45

Ing. Jiří Martinek (ČSSD) 43

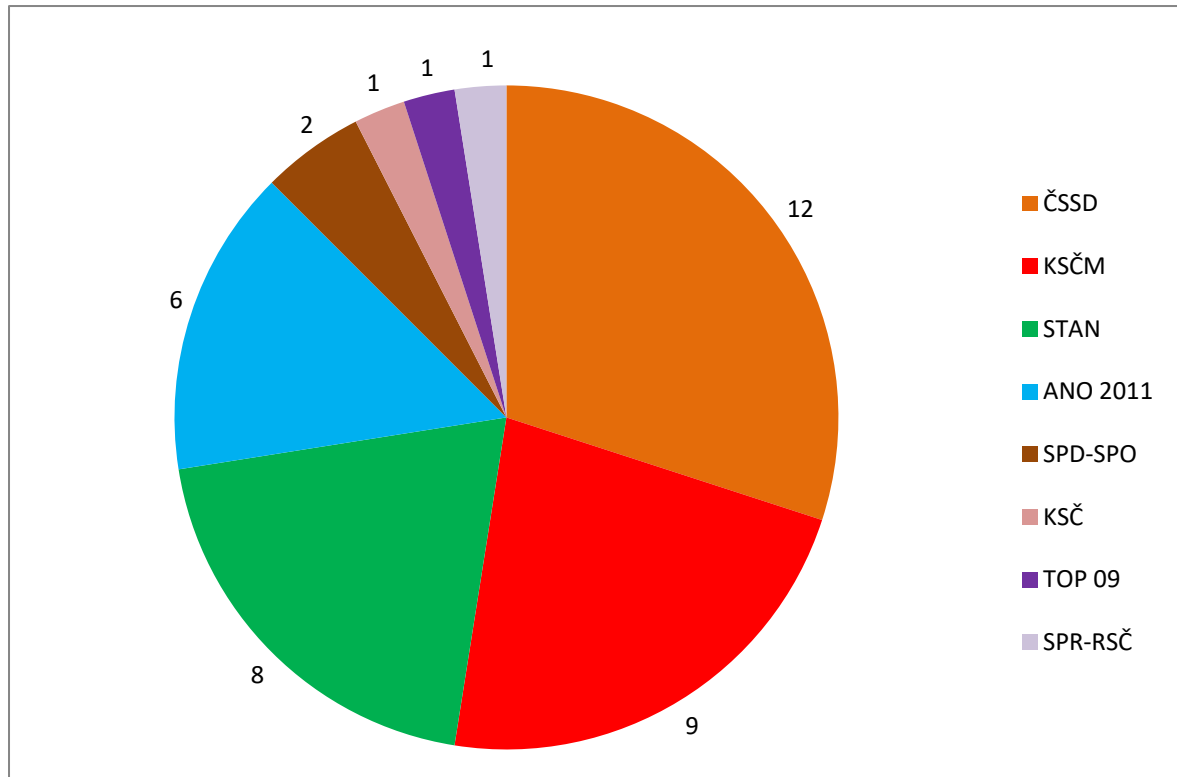
## Volební okrsek č. 9 (Koliba, Ondřejov)

(voliči z místní části Ondřejov)

Ve volebním obvodu bylo zapsáno celkem 104 oprávněných voličů, z nich svého práva využilo celkem 41 voličů, což představuje volební účast 39,42 %.

Výsledky hlasování:

	Počet hlasů	
	Celkem	v %
Česká str.sociálně demokrat.	12	30
Komunistická str.Čech a Moravy	9	22,5
STAROSTOVÉ a nezávislí	8	20
ANO 2011	6	15
Koalice SPD a SPO	2	5
Komunistická str.Českosloven.	1	2,5
TOP 09	1	2,5
SPR-REP.STR.ČECH,MORAVY,SLEZ.	1	2,5
Volte Pr.Blok www.cibulka.net	0	0
Občanská demokratická strana	0	0
Křesť.demokr.unie-Čs.str.lid.	0	0
Koruna Česká (monarch.strana)	0	0
Romská demokratická strana	0	0
Změna pro lidi	0	0
Národní demokracie	0	0
Úsvit s Blokem proti islamiz.	0	0
Moravané	0	0
Dobrá volba	0	0
Svobodní a Soukromníci	0	0
PRO REGION	0	0
NE ILEG.IMIGRACI-PEN.PRO LIDI	0	0
NEZÁVISLÍ	0	0
SPR-RSČ M.Sládka,Patrioti,HOZK	0	0
DSSS-Imigranty,islám nechceme!	0	0
Česká pirátská strana	0	0



### Nejvyšší počet preferenčních hlasů:

Ing. Jaroslav Kala (ČSSD) 8

Mgr. Marcela Mrózková Heříková (ANO 2011) 4

Ing. Otakar Šimík (ANO 2011) 4

Jindřich Středula (ANO 2011) 4

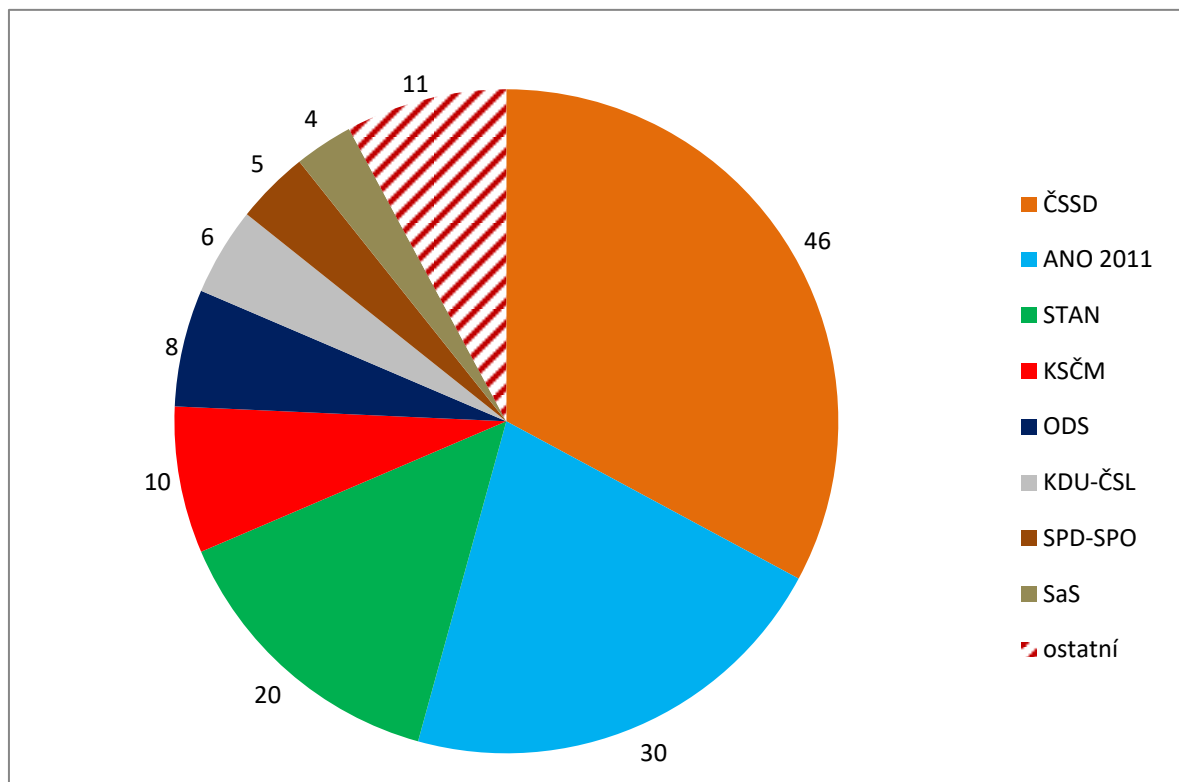
### Volební okrsek č. 10 (velký sál SVČ, Okružní 10)

(voliči z ulic Dukelská, Husova, Lipová, třída Hrdinů 1-14, Úvoz a Žižkova 1-14)

Ve volebním obvodu bylo zapsáno celkem 615 oprávněných voličů, z nich svého práva využilo celkem 141 voličů, což představuje volební účast 22,93 %.

Výsledky hlasování:

	Počet hlasů	
	Celkem	v %
Česká str.sociálně demokrat.	46	32,85
ANO 2011	30	21,42
STAROSTOVÉ a nezávislí	20	14,28
Komunistická str.Čech a Moravy	10	7,14
Občanská demokratická strana	8	5,71
Křesť.demokr.unie-Čs.str.lid.	6	4,28
Koalice SPD a SPO	5	3,57
Svobodní a Soukromníci	4	2,85
PRO REGION	3	2,14
Česká pirátská strana	3	2,14
TOP 09	1	0,71
Úsvit s Blokem proti islamiz.	1	0,71
NE ILEG.IMIGRACI-PEN.PRO LIDI	1	0,71
SPR-RSČ M.Sládka,Patrioti,HOZK	1	0,71
SPR-REP.STR.ČECH,MORAVY,SLEZ.	1	0,71
Volte Pr.Blok www.cibulka.net	0	0
Komunistická str.Českosloven.	0	0
Koruna Česká (monarch.strana)	0	0
Romská demokratická strana	0	0
Změna pro lidi	0	0
Národní demokracie	0	0
Moravané	0	0
Dobrá volba	0	0
NEZÁVISLÍ	0	0
DSSS-Imigranty,islám nechceme!	0	0



#### Nejvyšší počet preferenčních hlasů:

Ing. Jaroslav Kala (ČSSD) 29

Ing. Petr Klouda (STAN) 16

Mgr. Marek Bocián (ČSSD) 11

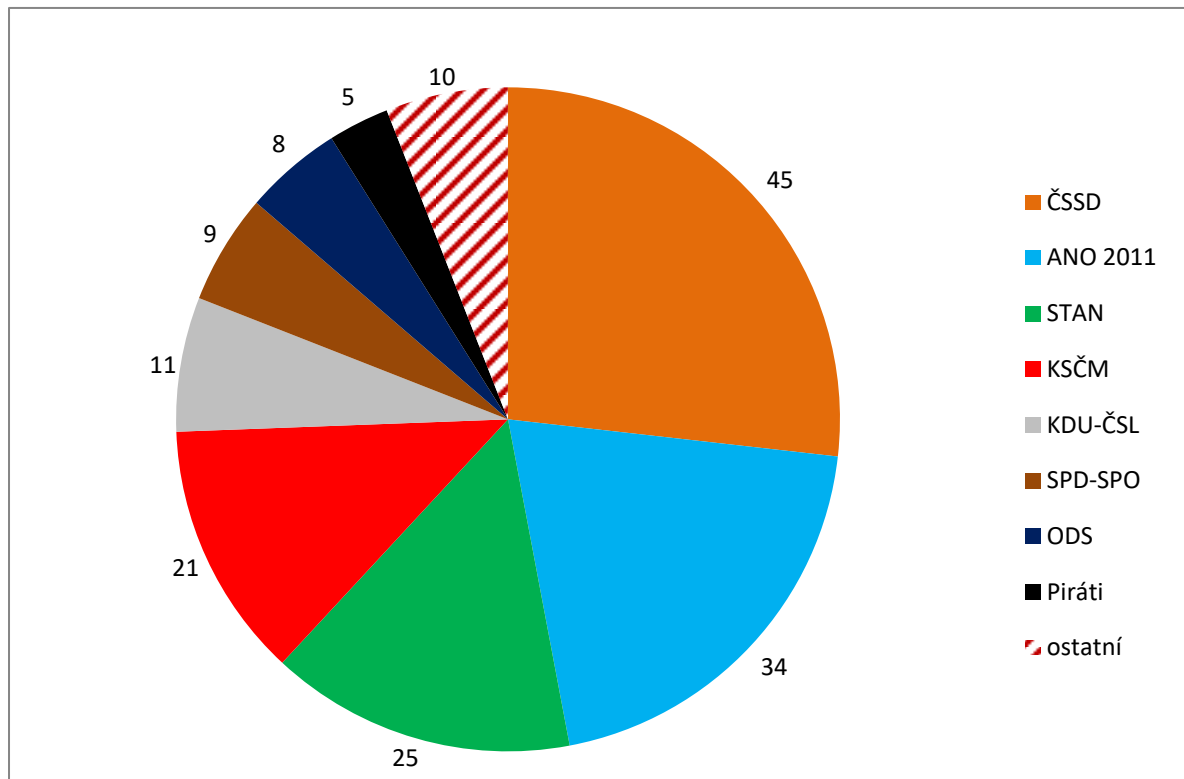
### Volební okrsek č. 11 (DPS Revoluční 30)

(voliči z ulic Bezručova, Máchova, Mýnská, Opavská, Revoluční 15-30A, Rudé armády, U Kaple, U Lomu, U Potoka, U Rybníka, Vrchlického, 8. května a z místní části Harrachov)

Ve volebním obvodu bylo zapsáno celkem 707 oprávněných voličů, z nich svého práva využilo celkem 174 voličů, což představuje volební účast 24,61 %.

Výsledky hlasování:

	Počet hlasů	
	Celkem	v %
Česká str.sociálně demokrat.	45	26,78
ANO 2011	34	20,23
STAROSTOVÉ a nezávislí	25	14,88
Komunistická str.Čech a Moravy	21	12,5
Křesť.demokr.unie-Čs.str.lid.	11	6,54
Koalice SPD a SPO	9	5,35
Občanská demokratická strana	8	4,76
Česká pirátská strana	5	2,97
Úsvit s Blokem proti islamiz.	3	1,78
TOP 09	2	1,19
SPR-REP.STR.ČECH,MORAVY,SLEZ.	2	1,19
Změna pro lidi	1	0,59
Svobodní a Soukromníci	1	0,59
NE ILEG.IMIGRACI-PEN.PRO LIDI	1	0,59
Volte Pr.Blok www.cibulka.net	0	0
Komunistická str.Českosloven.	0	0
Koruna Česká (monarch.strana)	0	0
Romská demokratická strana	0	0
Národní demokracie	0	0
Moravané	0	0
Dobrá volba	0	0
PRO REGION	0	0
NEZÁVISLÍ	0	0
SPR-RSČ M.Sládka,Patrioti,HOZK	0	0
DSSS-Imigranty,islám nechceme!	0	0



#### Nejvyšší počet preferenčních hlasů:

Ing. Jaroslav Kala (ČSSD) 31

Mgr. Marek Bocián (ČSSD) 25

Ing. Petr Klouda (STAN) 17

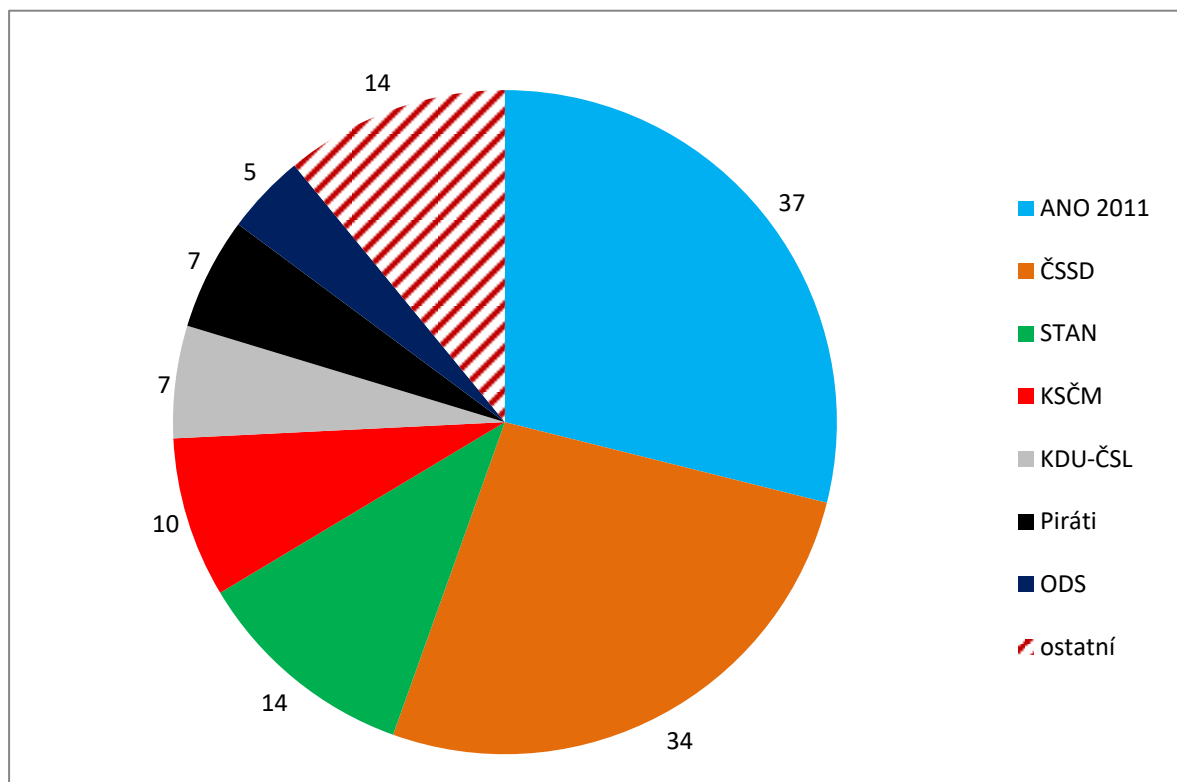
### Volební okrsek č. 12 (kancelář Diakonie ČCE, tř. Hrdinů 48)

(voliči z ulic Marxova, Nádražní, Na Vyhlídce, Pod Svahem, třída Hrdinů 15-60, Žižkova 17-41, Zahradní a z místní části Stránské)

Ve volebním obvodu bylo zapsáno celkem 465 oprávněných voličů, z nich svého práva využilo celkem 131 voličů, což představuje volební účast 28,17 %.

Výsledky hlasování:

	Počet hlasů	
	Celkem	v %
ANO 2011	37	28,9
Česká str.sociálně demokrat.	34	26,56
STAROSTOVÉ a nezávislí	14	10,93
Komunistická str.Čech a Moravy	10	7,81
Křesť.demokr.unie-Čs.str.lid.	7	5,46
Česká pirátská strana	7	5,46
Občanská demokratická strana	5	3,9
PRO REGION	3	2,34
NEZÁVISLÍ	3	2,34
Koalice SPD a SPO	3	2,34
TOP 09	2	1,56
Komunistická str.Českosloven.	1	0,78
SPR-RSČ M.Sládka,Patrioti,HOZK	1	0,78
DSSS-Imigranty,islám nechceme!	1	0,78
Volte Pr.Blok www.cibulka.net	0	0
Koruna Česká (monarch.strana)	0	0
Romská demokratická strana	0	0
Změna pro lidi	0	0
Národní demokracie	0	0
Úsvit s Blokem proti islamiz.	0	0
Moravané	0	0
Dobrá volba	0	0
Svobodní a Soukromníci	0	0
NE ILEG.IMIGRACI-PEN.PRO LIDI	0	0
SPR-REP.STR.ČECH,MORAVY,SLEZ.	0	0



#### Nejvyšší počet preferenčních hlasů:

Ing. Jaroslav Kala (ČSSD) 23

Ing. Petr Klouda (STAN) 10

Mgr. Marek Bocián (ČSSD) 10